
GNA5 - Boite de grammaire du verbe

Mode d'emploi:

Préparation avant le travail de l'enfant:

Coller la bande d'auto-correction au dos de chaque bande-phrase.

Plastifier les bandes-phrases, et les étiquettes.

Regrouper les bandes-phrases et les étiquettes-mots correspondantes, en les attachant avec un élastique.

Travail de l'enfant:

Il place une bande phrase sur la grande case du haut.

Il étale les étiquettes-mots de cette phrase devant lui,

puis les place dans les cases du bas en fonction de la nature du mot.

Puis il s'auto-corrige en retournant la bande-phrase.



déterminant	nom	adjectif	verbe
-------------	-----	----------	-------

Prends le stylo bleu.

Plie ce papier blanc.

Déroule un grand tapis.

































Dessine une petite maison.

Le petit chat dort.

Le gros chien aboie.

Le jeune garçon joue.

Cette poule rousse pond.

GNA5	auto correction		
			
prends	le	stylo	bleu
			
plie	ce	papier	blanc
			
déroule	un	grand	tapis
			
dessine	une	petite	maison
			
le	petit	chat	dort
			
le	gros	chien	aboie
			
le	jeune	garçon	joue
			
cette	poule	rousse	pond

prends	le	stylo	bleu
plie	ce	papier	blanc
déroule	un	grand	tapis
dessine	une	petite	maison
le	petit	chat	dort
le	gros	chien	aboie
le	jeune	garçon	joue
cette	poule	rousse	pond