
















les ordres des participes présents	
participes présents	participes présents
 <p>1-Danse en parlant.</p>	 <p>2-Saute en fermant les yeux.</p>
participes présents	participes présents
 <p>3-Tourne en étirant les bras.</p>	 <p>4-Marche jusqu'à la porte en comptant tes pas.</p>
participes présents	participes présents
 <p>5-Avance jusqu'à la fenêtre en sautant sur un pied.</p>	 <p>6-Avance jusqu'à la porte en portant un solide dans chaque main.</p>
participes présents	participes présents
 <p>7-Danse en plaçant les mains sur les hanches.</p>	 <p>8-Place les mains sur les genoux en dansant.</p>
participes présents	participes présents

<p> les tableaux de MC</p> <p>9-Touche ton nez en fermant les yeux.</p>	<p> les tableaux de MC</p> <p>10-Tourne sur toi-même en mettant les mains sur la tête.</p>
<p>participes présents</p>	<p>participes présents</p>
<p> les tableaux de MC</p> <p>11-Dessine une maison en utilisant tes feutres.</p>	<p> les tableaux de MC</p> <p>12-Pèse la sphère en équilibrant les deux plateaux.</p>
<p>participes présents</p>	<p>participes présents</p>
<p> les tableaux de MC</p> <p>13-Mesure la longueur de ta table en alignant bien le mètre ruban.</p>	<p> les tableaux de MC</p> <p>14-Vérifie l'horizontalité de ta table en observant la bulle du niveau à bulle.</p>
<p>participes présents</p>	<p>participes présents</p>
<p> les tableaux de MC</p> <p>15-Prends le triangle équilatéral, et un rapporteur. Mesure les angles de ce triangle en alignant bien la ligne du rapporteur.</p>	<p> les tableaux de MC</p> <p>16-Compare les masses de la sphère et du cube en utilisant la balance.</p>