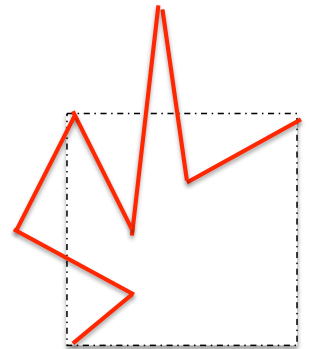



Les pavages

On peut aussi choisir une forme irrégulière comme :

Sur une feuille cartonnée, dessine un carré. Trace une ligne brisée passant par 3 des sommets du carré, laissant le sommet en bas à droite libre. Inspire-toi de la ligne brisée rouge. Découpe la forme en suivant la ligne rouge et les deux côtés du carré.




Sur une feuille blanche, trace un réseau de carrés identiques à ceux de départ :




Pose ta forme sur chaque carré, et reproduis les contours de la ligne brisée.

Tu obtiens quelque chose comme ça :



Les pavages

Il apparaît donc un nouveau motif :



Colorie ton pavage avec des couleurs différentes pour obtenir quelque chose comme ça :

